

## 新入留学生のための準備ガイド

# Preparation Guide for New International Students

2022.4



### 岡山大学 国際部 留学交流課

International Affairs Department OKAYAMA UNIVERSITY

〒700-8530 岡山市北区津島中 2-1-1 一般教育棟 C 棟 1 階  
1st floor, Wing C, General Education Building, 2-1-1 Tsushima  
-naka, Kita-ku, Okayama 700-8530

COVID-19 の影響で様々な手続き等が通常とは異なっていますが、この準備ガイドには通常の手続き等について記載しています。全ての手続きについて必ず熟読するとともに、国際部からのメールや HP で最新の情報を確認し、確実に実施してください。

Due to COVID-19, many procedures are irregular. This pocket guide is written based on normal procedures. Follow the procedures promptly by reading all documents well and staying updated on information through email from the International Affairs Department or the HP.



#### 問い合わせ先 / Inquiry

##### ビザ関係 / Visa Procedures

[visa@cc.okayama-u.ac.jp](mailto:visa@cc.okayama-u.ac.jp)



##### 宿舎・寮 / Housing

[housing@cc.okayama-u.ac.jp](mailto:housing@cc.okayama-u.ac.jp)



##### その他 / Others

[international@adm.okayama-u.ac.jp](mailto:international@adm.okayama-u.ac.jp)



**1 岡山大学へようこそ**

- 1 - 1 岡山市について 3  
1 - 2 授業日日程計画 7

**2 渡日前に必要な手続き**

- 2 - 1 渡日前のチェックリスト 9  
2 - 2 留学ビザの申請 11  
2 - 3 住居決定 11  
2 - 4 短期宿泊 13  
2 - 5 入居辞退 13  
2 - 6 到着日の連絡 15

**3 住居**

- 3 - 1 留学生宿舍 15  
3 - 2 借り上げアパート 21  
3 - 3 民間アパート 25

**4 到着後**

- 4 - 1 入国審査 33  
4 - 2 日本への持ち込み禁止品 35  
4 - 3 ホテル情報 35  
4 - 4 岡山大学へのアクセス 39  
4 - 5 必要なお金 41

**5 渡日後に必要な手続き**

- 5 - 1 在留カード 43  
5 - 2 市役所書類の受け取り 45  
5 - 3 奨学金の手続き 45  
5 - 4 市役所・区役所 45  
5 - 5 銀行口座開設 47  
5 - 6 在留カードの提出 51  
5 - 7 学生ヘルプデスク 51  
5 - 8 大学内の保険 53

**6 学生生活**

- 6 - 1 生活オリエンテーション 55  
6 - 2 授業 57  
6 - 3 健康診断 57  
6 - 4 全学日本語コース 59  
6 - 5 チューター制度 59  
6 - 6 入寮オリエンテーション 61  
6 - 7 SIM カードの購入 61

**7 資料**

- 7 - 1 4 つのキャンパス 63  
7 - 2 津島キャンパスマップ 65  
7 - 3 鹿田キャンパスマップ 67

**1 Welcome to Okayama University**

- 1 - 1 About Okayama City 4  
1 - 2 Academic Schedule 8

**2 Necessary Procedures before leaving for Japan**

- 2 - 1 Pre-arrival Checklist 10  
2 - 2 Student Visa Application 12  
2 - 3 Residence Allocation 12  
2 - 4 Short Term Stay 14  
2 - 5 Cancellation of Allocation 14  
2 - 6 Your Date of Arrival 16

**3 Housing Information**

- 3 - 1 Dormitories for International Students 16  
3 - 2 University Leased Apartments 22  
3 - 3 Private Apartments 26

**4 After Arrival**

- 4 - 1 Immigration Clearance 34  
4 - 2 Articles Prohibited by Japanese Customs 36  
4 - 3 Hotel Information 36  
4 - 4 Access Information 40  
4 - 5 Estimated Expenses 42

**5 Necessary Procedures after coming to Japan**

- 5 - 1 Residence Card 44  
5 - 2 Receiving the Documents Related to City Office Procedures 46  
5 - 3 Scholarship Procedures 46  
5 - 4 City/Ward Office 46  
5 - 5 Opening a Bank Account 48  
5 - 6 Submission of Residence Card 52  
5 - 7 Student Help Desk 52  
5 - 8 Insurances of the University 54

**6 Student Life**

- 6 - 1 Campus Life Orientation 56  
6 - 2 Classes 58  
6 - 3 Medical Checkup 58  
6 - 4 University Japanese Language Course 60  
6 - 5 Tutor System 60  
6 - 6 Dormitory Orientation 62  
6 - 7 Purchasing a SIM card 62

**7 Appendix**

- 7 - 1 Okayama University Campuses 64  
7 - 2 Tsushima Campus Map 65  
7 - 3 Shikata Campus Map 67

# 1. 岡山大学へようこそ



岡山大学は1870年創設に始まり、1949年に大学として設置されました。全国有数を誇る広大な4つのキャンパス（津島、鹿田、倉敷、三朝）に、11学部8研究科を擁する全国屈指の総合大学です。学部においては広範囲な分野の基礎教育を行うとともに、大学院ではより高度な専門知識を有する人材を育成しています。

岡山大学には世界各国から集まった留学生が、緑豊かなキャンパスで文化や学問領域を超えて、たくさんの仲間と共に学んでいます。2021年5月時点で約13,000人の学生が在籍しており、そのうち留学生数は61カ国、774人です。

津島キャンパスは岡山駅から北に約2.5km、鹿田キャンパスは岡山駅から南に約2kmのところであり、街中の交通の便が良いところです。倉敷キャンパスは倉敷駅から南に約1kmのところにあります。岡山駅から倉敷駅までは電車で15分程度です。

皆さんは、留学を目前に控え、期待に胸をふくらませると同時に、異国の地で学ぶことに不安を覚えているかもしれません。この冊子は、岡山大学へ入学する留学生の皆さんの不安が少しでも解消されることを願って作成したものです。

渡日準備から入国時、渡日直後の諸手続など必要な情報をまとめているので、日本に来る時にこの冊子を確認し、役立てていただければと思います。

## 1-1 岡山市について

### 1. 基本情報

岡山大学のメインキャンパスのある岡山市は岡山県の県庁所在地で、高速交通網のクロスポイントに位置する中四国の拠点都市です。東京から新幹線で約3時間半、大阪からは約45分です。岡山市の人口は約72万人で、山地と平野、川、海等の豊かな自然環境に恵まれた地域です。

「果物王国」である岡山市は、白桃・マスカットをはじめとするおいしい果物の宝庫で、新鮮な海の幸もとても豊富です。岡山駅周辺には美術館・博物館など文化施設やショッピングモール、日本三大名園の一つである後楽園もあります。

# 1. Welcome to Okayama University



Okayama University was founded in 1870 and was established as a university in 1949. It is one of Japan's preeminent universities, has 11 faculties and 8 graduate schools on some of the nation's most expansive campuses; Tsushima, Shikata, Kurashiki, and Misasa. The faculties provide basic education across a wide range of disciplines, and the graduate schools nurture human resources with more advanced technical knowledge.

International students, who come to Okayama University from all over the world, learn together with many friends at lush green campuses in a way which transcends culture and academic fields. The number of students; approximately 13,000 including 774 international students from 61 countries as of May 2021.

Tsushima Campus is located about 2.5 km north of Okayama Station and Shikata Campus is situated about 2 km south of Okayama Station. These campuses are well within the city itself and are served by convenient public transport. Kurashiki Campus is about 1 km south of Kurashiki Station. It takes about 15 minutes by train to go from Okayama Station to Kurashiki Station.

With the thought of studying abroad just around the corner, you are probably excited with expectation, but at the same time, nervous about studying in a foreign land. This handy booklet has been put together in the hope of alleviating any apprehension felt by international students starting at Okayama University. Be sure to check this when you come to Japan.

## 1-1 About Okayama City

### 1. Basic Information

Okayama City, where the main campus of Okayama University is located, is the capital of Okayama Prefecture and is a transport hub city for the Chugoku and Shikoku regions of Japan, located at the cross point of a high-speed transport network. Okayama is around three-and-a-half hours from Tokyo by Shinkansen bullet train and about 45 minutes from Osaka. Okayama has a population of about 720,000. It is a region blessed with a rich natural environment, including mountainous districts and open plains, the two major rivers, as well as the sea.

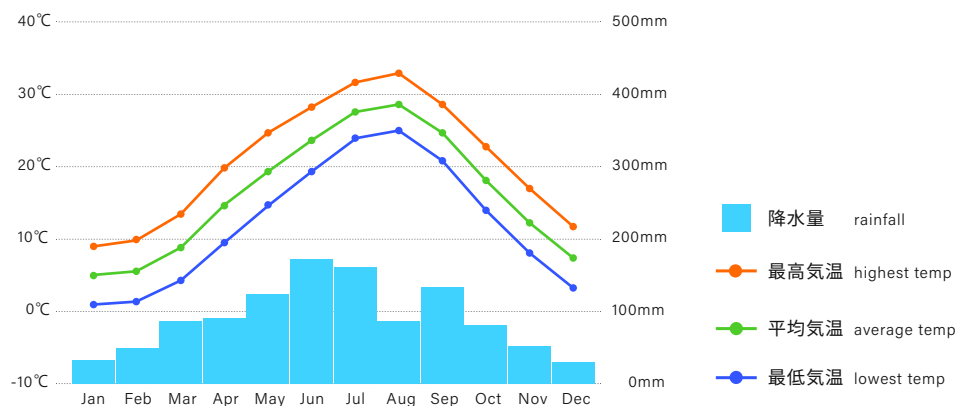
Known as the "fruit kingdom", Okayama City is a treasure house of delicious fruit, including white peaches and Muscat grapes. There is also an abundant store of fresh marine products. The area surrounding Okayama City has cultural facilities such as art galleries and museums, as well as shopping malls and one of Japan's three most famous gardens, the Korakuen.

# 1. 岡山大学へようこそ

## 2. 気候

温暖な瀬戸内海の風土により、春秋は快晴の日が多く、冬は厳しい季節風を中国山地が遮るため、大変温暖で積雪をみることはまれです。また、夏から秋にかけて頻繁に発生する台風も四国山脈が防壁になって勢力が弱められ、影響をあまり受けません。地震も非常に少ないため、災害の多い日本列島において、非常に恵まれた地域といえます。

### [ 岡山の気温・降水量 / Temperature and rainfall in Okayama ]



## 3. その他の参考情報 Other Information

### 岡山ってどんなところ？（日本語）

<http://www.miryoku-harenokuni-okayama.jp>

### Explore Okayama, the Land of Sunshine

(available in 7 languages)

<https://www.okayama-japan.jp/en/>

### 【動画】 晴れらんまん おかやまの旅

[Video] Explore Okayama, the Land of Sunshine

<https://www.youtube.com/watch?v=sQQCJCoyNIw>

### Okayama City Travel Guide & Map

(available in 6 languages)

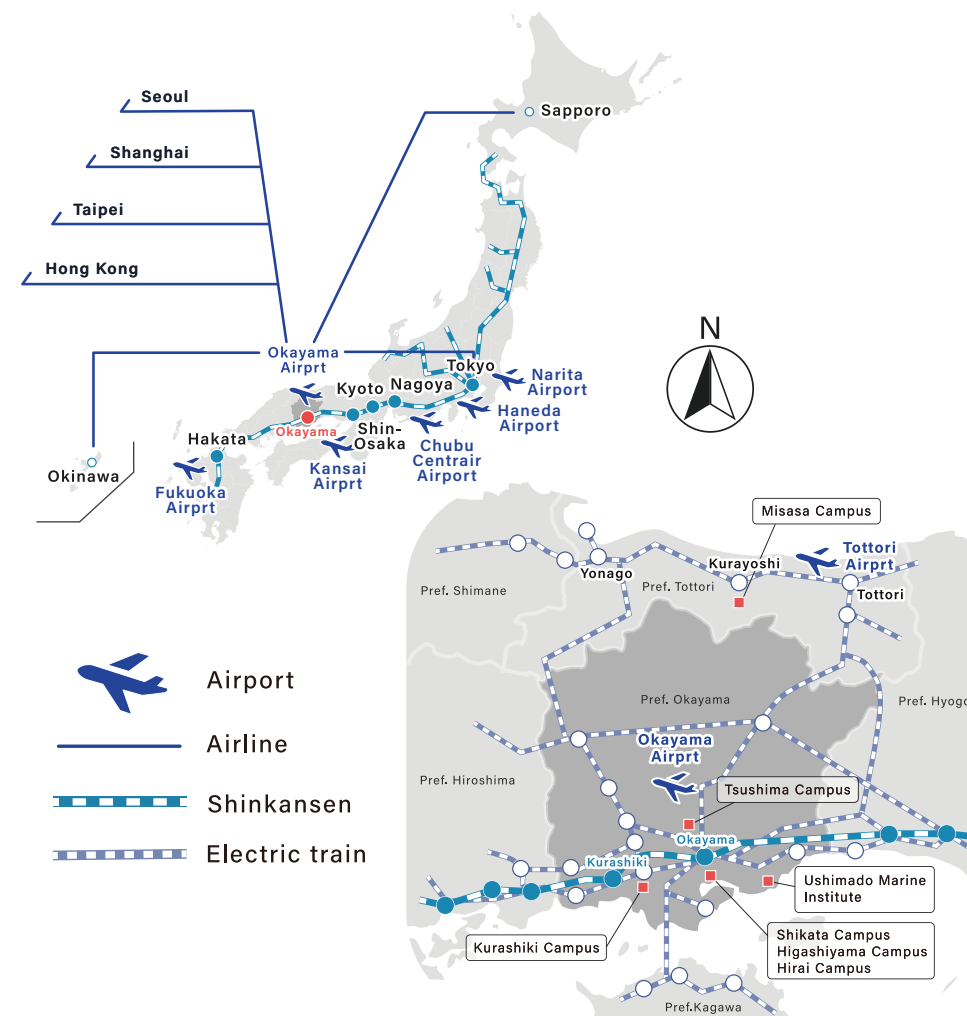
<https://okayama-kanko.net/sightseeing/en/>



# 1. Welcome to Okayama University

## 2. Climate

Benefitting from the temperate climate of the Seto Inland Sea, spring and fall have many fine days. Due to harsh seasonal winds being obstructed by the Chugoku Mountains, Okayama enjoys very warm winters, in which snow cover is very rarely seen. Moreover, as the Shikoku Mountain Range acts as a barrier weakening the force of typhoons, which occur in the summer and fall, Okayama does not usually feel the full impact of typhoons. Earthquakes are also very few and far between, and we can thus say that Okayama, while in the Japan Archipelago with its frequent natural disasters, is an area that is extremely fortunate from this point of view.



Airport



Airline



Shinkansen



Electric train



# 1. 岡山大学へようこそ

## 1 - 2 授業日程計画

岡山大学の学部・研究科等窓口業務時間は、一般的に、月曜日から金曜日の午前 8 時 30 分～午後 5 時です。備考欄の青文字で記載がある日は、祝日のため講義がなく、事務室も閉まっています。大学院課程では、ほとんどの研究科が 2 学期制を採用しています。

前期： 4 月 1 日 ～ 9 月 30 日

後期： 10 月 1 日 ～ 3 月 31 日 ※左記学期には、夏休みなどの授業がない期間も含んでいます。

### [ 2022(令和4)年度 岡山大学授業日程計画 ]

日	月	火	水	木	金	土	備 考
4月					1	2	2日 入学式 8日 第1学期授業開始
	3	4	5	6	7	8	
	10	11	12	13	14	15	
	17	18	19	20	21	22	
	24	25	26	27	28	29	29日 昭和の日
5月	1	2	3	4	5	6	2日 木曜日の授業を行う 3日 憲法記念日 4日 みどりの日 5日 こどもの日
	8	9	10	11	12	13	
	15	16	17	18	19	20	
	22	23	24	25	26	27	
	29	30	31				
6月				1	2	3	10日 第2学期開始
	5	6	7	8	9	10	
	12	13	14	15	16	17	
	19	20	21	22	23	24	
	26	27	28	29	30		
7月					1	2	15日 月曜日の授業を行う 18日 海の日
	3	4	5	6	7	8	
	10	11	12	13	14	15	
	17	18	19	20	21	22	
	24	25	26	27	28	29	
	31						
8月		1	2	3	4	5	11日 山の日 12日～16日 夏季一斉休業
	7	8	9	10	11	12	
	14	15	16	17	18	19	
	21	22	23	24	25	26	
	28	29	30	31			
9月				1	2	3	19日 敬老の日 22日 学位記授与式 23日 秋分の日
	4	5	6	7	8	9	
	11	12	13	14	15	16	
	18	19	20	21	22	23	
	25	26	27	28	29	30	
第1学期計	8	8	8	8	8		授業日数 (含試験)
第2学期計	8	8	8	8	8		授業日数 (含試験)

第1学期 4月1日～6月9日 第3学期 10月1日～12月2日  
第2学期 6月10日～8月10日 第4学期 12月3日～2月14日

試験期間 他曜日の授業を行う日  
休業日及び臨時休業 気象情報などにより休講とした場合の補講日

※補講については、授業担当教員が指定した日に行う。

# 1. Welcome to Okayama University

## 1 - 2 Academic Schedule

Okayama University faculty/graduate school offices are generally open from Mon.- Fri., 8:30 am to 5 pm. The days indicated by blue letters in the remarks column are public holidays. There are no classes and all administrative offices are closed on those days. Most of the graduate schools run a two-semester system.

The First Semester : April 1 to September 30

\*Includes the period with no classes such as summer vacation.

The Second Semester : October 1 to March 31

### [ Academic Year 2022 Schedule ]

Sun.	Mon.	Tue.	Wed.	Thu.	Fri.	Sat.	Remarks
4 April					1	2	2nd 8th Entrance ceremony Beginning of the first term classes
	3	4	5	6	7	8	
	10	11	12	13	14	15	
	17	18	19	20	21	22	
	24	25	26	27	28	29	29th Showa Day
5 May	1	2	3	4	5	6	2nd Thursday classes instead of Monday
	8	9	10	11	12	13	
	15	16	17	18	19	20	3rd Constitution Memorial Day
	22	23	24	25	26	27	
	29	30	31				4th Greenery Day 5th Children's Day
6 June				1	2	3	10th Beginning of the second term classes
	5	6	7	8	9	10	
	12	13	14	15	16	17	
	19	20	21	22	23	24	
	26	27	28	29	30		
7 July					1	2	15th Monday classes instead of Friday
	3	4	5	6	7	8	
	10	11	12	13	14	15	
	17	18	19	20	21	22	
	24	25	26	27	28	29	18th Marine Day
	31						
8 August		1	2	3	4	5	11th Mountain Day 12th - 16th Office Closed
	7	8	9	10	11	12	
	14	15	16	17	18	19	
	21	22	23	24	25	26	
	28	29	30	31			
9 September				1	2	3	19th Respect for the Aged Day
	4	5	6	7	8	9	
	11	12	13	14	15	16	
	18	19	20	21	22	23	22nd Commencement ceremony
	25	26	27	28	29	30	23rd Autumnal Equinox Day
10 October						1	1st Beginning of the third term classes
	2	3	4	5	6	7	
	9	10	11	12	13	14	
	16	17	18	19	20	21	3rd Enrollment ceremony for autumn entrants
	23	24	25	26	27	28	
	30	31					10th Sports Day
11 November		1	2	3	4	5	1st Friday classes instead of Tuesday
	6	7	8	9	10	11	
	13	14	15	16	17	18	3rd Culture Day
	20	21	22	23	24	25	4th - 6th School Festival
	27	28	29	30			23rd Labour Thanksgiving Day
12 December				1	2	3	3rd Beginning of the fourth term classes
	4	5	6	7	8	9	
	11	12	13	14	15	16	
	18	19	20	21	22	23	
	25	26	27	28	29	30	12/25 - 1/4 Winter vacation
1 January	1	2	3	4	5	6	1st New Year's Day
	8	9	10	11	12	13	5th Monday classes instead of Thursday
	15	16	17	18	19	20	9th Coming-of-Age Day
	22	23	24	25	26	27	3rd No classes due to the National Common Test for University Admissions
	29	30	31				14th - 15th The National Common Test for University Admissions
2 February			1	2	3	4	11th National Foundation Day
	5	6	7	8	9	10	
	12	13	14	15	16	17	
	19	20	21	22	23	24	23rd Emperor's Birthday
	26	27	28				25th - 26th Entrance examination
3 March			1	2	3	4	21st Vernal Equinox Day
	5	6	7	8	9	10	
	12	13	14	15	16	17	
	19	20	21	22	23	24	
	26	27	28	29	30	31	24th Commencement ceremony
1st Term Total	8	8	8	8	8		Class week Total (Including exam week)
2nd Term Total	8	8	8	8	8		Class week Total (Including exam week)
1st Term	April 1 - June 9						3rd Term
2nd Term	June 10 - August 10						October 1 - December 2
							4th Term
							December 3 - February 14
							Exam week
							Class schedule changed to another day
							Holiday/No classes
							Possible make-up class days

\*Dates for make-up classes decided by teachers

## 2. 渡日前に必要な手続き



渡日前の大事な手続きについて記載していますので、チェックし、漏れのないように準備してください。

### 2 - 1 渡日前のチェックリスト

チェック

- ☐ 岡山大学から在留資格認定証明書と受入承諾書（又は合格通知書）が届いた
- ☐ 留学ビザの申請をする日本大使館もしくは領事館に必要な書類について確認した
- ☐ 日本大使館もしくは領事館に留学ビザを申請した \_\_\_\_\_ p11
- ☐ 岡山大学から、留学生宿舍等の入居可否のお知らせメールが届いた
- ☐ 岡山での住まいを確保した
  - 留学生宿舍に入居する人は \_\_\_\_\_ p15
  - 岡山大学借り上げアパートに入居する人は \_\_\_\_\_ p21
  - 自分で民間アパートを探す人は \_\_\_\_\_ p25
- ☐ 不動産会社に連絡した（渡日前にアパートを探す場合、希望者のみ）
- ☐ 日本でアパートを探す間の宿泊先を確保した（渡日後にアパートを探す場合、希望者のみ）
- ☐ 布団セットの申込みをした（留学生宿舍及び岡山大学借り上げアパートに入居する人で希望者のみ）
- ☐ 飛行機の便を予約した
- ☐ 岡山大学CESR申請支援システムで渡日情報を入力した \_\_\_\_\_ p15
- ☐ 日本への持ち込み禁止品・制限を確認した \_\_\_\_\_ p35
- ☐ 到着日に宿泊するためのホテルを予約した \_\_\_\_\_ p35
- ☐ 到着空港から岡山大学までのアクセスを確認した \_\_\_\_\_ p39
- ☐ 渡日直後～概ね2ヶ月間に必要なお金を準備した \_\_\_\_\_ p41
- ☐ 日本での入国審査時に必要なCESR（在留資格認定証明書）、受入承諾書（又は合格通知書）とパスポートを手荷物に入れた
- ☐ 渡日後に必要な手続きを確認した \_\_\_\_\_ p43
- ☐ 岡山大学で学生生活を始めるにあたって知っておくべきことを確認した \_\_\_\_\_ p55

## 2. Necessary Procedures before leaving for Japan



Here is a checklist of the important procedures before leaving for Japan. Please check each item yourself, and make sure nothing is overlooked.

### 2 - 1 Pre-arrival Checklist

Check

- ☐ The CESR and Letter of Acceptance (or Notification of Admission Decision) has arrived from Okayama University.
- ☐ I have confirmed with the Japanese embassy or consulate, to which I will apply for a student visa, about the required documents.
- ☐ I have applied to the Japanese embassy or consulate for a student visa. \_\_\_\_\_ p12
- ☐ I have received an email from Okayama University informing me of the accommodation.
- ☐ I have secured a place to live in Okayama.
  - If allocated in the university dormitory \_\_\_\_\_ p16
  - If allocated in the university leased apartment \_\_\_\_\_ p22
  - If NOT allocated in either university dormitories or leased apartments \_\_\_\_\_ p26
- ☐ I have asked real estate agencies for information about an apartment. (In the case that you are searching for an apartment before you travel to Japan. Only for those who are applicable.)
- ☐ I have secured temporary accommodation for myself while searching for an apartment. (In the case that you are planning to search for an apartment after you arrive in Japan. Only for those who are applicable.)
- ☐ I have applied for a bedding-set. (For students who will be living in a dormitory or a university leased apartment, and only for those who are applicable.)
- ☐ I have booked a flight.
- ☐ I have entered information on my trip to Japan into "Okayama University Application for Certificate of Eligibility for Status Residence System" \_\_\_\_\_ p16
- ☐ I have checked articles prohibited by Japanese Custom. \_\_\_\_\_ p36
- ☐ I have booked a hotel room for the night of my arrival. \_\_\_\_\_ p36
- ☐ I have checked how to get from the airport of arrival to Okayama University. \_\_\_\_\_ p40
- ☐ I have arranged enough money for about the first two months after I arrive in Japan. p42
- ☐ I have packed my CESR, Letter of Acceptance (or Notification of Admission Decision), and passport into my carry-on luggage.
- ☐ I have checked the procedures that need to be taken immediately after traveling to Japan. p44
- ☐ I have checked what I need to know to start a University life at Okayama University. p56

## 2. 渡日前に必要な手続き

### 2 - 2 留学ビザの申請

岡山大学で留学生として学ぶためには「留学ビザ」が必要です。「在留資格認定証明書」と「受入承諾書（又は合格通知書）」が届いたら、あなたの国にある日本大使館又は総領事館で「留学ビザ」の申請をしてください。

申請に必要な書類および日本大使館又は総領事館の所在地等は以下の外務省ウェブサイトを参照してください。

**注意：**在留資格認定証明書は「ビザ」ではありません。ビザ申請は、各自で日本大使館又は総領事館で行ってください。在留資格認定証明書を所持している場合には、大使館又は総領事館において標準処理期間内（5 業務日）でビザの発給が受けやすくなります。（発給が保証されるわけではありません。）

外務省

<https://www.mofa.go.jp/mofaj/annai/zaigai/list/index.html>



### 2 - 3 住居決定

岡山大学の津島キャンパスには、本学の外国人留学生のための寮（留学生宿舎）が 4 つあります。また、津島キャンパスの近くに大学が賃貸契約をしている借り上げアパートがあります。海外から留学のために日本に来る人の中から、本学の基準に基づき、優先順位が高い人から順に留学生宿舎の部屋を割り当てますので、申請は必要ありません。希望する宿舎を選ぶことはできません。あなたが留学生宿舎に入居できるかどうかは、国際部から入学予定日の 1 ヶ月前までにメールで連絡があります。留学生宿舎は、すべて単身用です。家族と一緒に留学する場合は入居できません。

## 2. Necessary Procedures before leaving for Japan

### 2 - 2 Student Visa Application

You are required to have a "student visa" in order to study at Okayama University as an international student. When you have received your "Certificate of Eligibility for Resident Status" and "Notice of Acceptance (or Notification of Admission Decision)", please apply for a "student visa" at the Japanese embassy or consulate in your country.

Please refer to the following Ministry of Foreign Affairs website for information on the documents you will need to make the application and the locations of Japanese embassies or consulates.

**Attention:** The Certificate of Eligibility for Resident Status is NOT the "visa." Please apply for the visa by going personally to the Japanese embassy or consulate in your country. A Certificate of Eligibility for Resident Status will facilitate the issue of a visa within the standard processing period (five working days) at the embassy or consulate. (This does NOT, however, guarantee that you will be issued a visa.)

Ministry of Foreign Affairs

<https://www.mofa.go.jp/index.html>



### 2 - 3 Residence Allocation

There are four Okayama University dormitories for international students on Tsushima Campus. In addition, there are university leased apartments near Tsushima Campus. Among those who come to Japan from overseas to study, rooms in the dormitories for international students will be allocated in order of priority based on the university's criteria. No application is necessary. It is not possible to make a request for a room in any particular dormitory. You will be informed by email from the International Affairs Department at least one month before the enrollment day whether or not you have been allocated a room in a dormitory. All dormitories for international students are for single persons. Students coming to Japan with their families cannot stay in the dormitory.

## 2. 渡日前に必要な手続き

### 留学生宿舍優先基準

留学生宿舍への入居は、次の①から⑤に該当する事項が多い者から順に優先する。

- ① 未成年者である
- ② 海外から直接来日する
- ③ 受入期間が短く、民間アパートを契約するのが困難である
- ④ 日本国政府の施策により受け入れる者である
- ⑤ 本学の国際戦略に基づくプログラム等により受け入れる者である

詳細は、以下のページで確認してください。

#### 留学生宿舍

<https://intl.okayama-u.ac.jp/support/admissions/housing/dormitory/>



### 2 - 4 短期宿泊

海外から直接来日する留学生が、留学生宿舍または借り上げアパートに入居できないことが決まった場合、自分でアパートを探す間、宿舍に短期宿泊できる制度があります（最長1か月間）。対象者には、国際部からメールで連絡があります。

### 2 - 5 入居辞退

家族を連れて渡日する場合や、留学生宿舍又は借り上げアパートへの入居を希望しない場合は、なるべく早く、入居辞退の旨を国際部に連絡してください。

## 2. Necessary Procedures before leaving for Japan

### Priority criteria for international student dormitory room allocation

Priority will be given to moving into the international student dormitory in order from those who have the most items that fall under the following items ① to ⑤.

- ① Person under the age of 20
- ② Person coming directly to Japan from overseas
- ③ Person whose period of admission is short and who faces difficulties in concluding a contract for a private apartment
- ④ Person who is admitted under a Policy of Japanese Government
- ⑤ Person who is admitted based on a program, etc. which is a part of Okayama University International Strategy

For details, please refer to the following page.

#### Dormitories for International Students

<https://intl.okayama-u.ac.jp/en/support/admissions/housing/dormitory/>



### 2 - 4 Short Term Stay

If you are an international student coming to Japan directly from abroad and you are not able to move into the dormitories for international students or university leased apartments, you can stay at the dormitory for a short period of time (up to one month) while you look for an apartment by yourself. If you are eligible for this, you will be contacted by the International Affairs Department via email.

### 2 - 5 Cancellation of Allocation

If you intend to come to Japan with your family, or if you do not wish to be allocated a room in a dormitory for international students or the university leased apartments, please contact the International Affairs Department AS SOON AS POSSIBLE to inform us that you wish to cancel your room allocation in a dormitory.



## 2. 渡日前に必要な手続き

### 2 - 6 到着日の連絡

日本に到着する日時が決まったら、以下の「岡山大学留学生CESR申請支援システム」から渡日情報を入力してください。

入力した情報は、あなたの指導教員（又はプログラム担当者）に通知されるとともに、留学生宿舍及び国際部での到着時サポートの参考情報として利用します。

**注意：**奨学金受給予定者は、岡山空港で入国手続きをしないでください。  
日本の主要空港で手続きをしてください。

岡山大学留学生CESR申請支援システム

[https://intl.support.cc.okayama-u.ac.jp/visa/s\\_student/login](https://intl.support.cc.okayama-u.ac.jp/visa/s_student/login)



## 2. Necessary Procedures before leaving for Japan

### 2 - 6 Your Date of Arrival

When you know the date and time of your arrival in Japan, please enter information in Okayama University Application for CESR System shown below.

The information entered will forward to your advising professor (or program leader) and will also be used as a reference for post-arrival services by the international student dormitory and the International Affairs Department.

**Note :** For persons who are due to receive a scholarship (MEXT, JASSO, etc.), please refrain from doing immigration procedures at Okayama Airport. Please do immigration procedures at major airports in Japan.

Okayama University Application for CESR System

[https://intl.support.cc.okayama-u.ac.jp/visa/s\\_student/login](https://intl.support.cc.okayama-u.ac.jp/visa/s_student/login)



## 3. 住居

### 3 - 1 留学生宿舍

岡山大学には、次の4つの留学生宿舍があります。留学生宿舍に入居が決まった場合は、メールで、宿舍の名前・部屋番号などのお知らせがあります。各宿舍の設備などの詳しい情報は、以下のページで確認してください。

留学生宿舍

<https://intl.okayama-u.ac.jp/support/housing/dormitory/>



## 3. Housing Information

### 3 - 1 Dormitories for International Students

If you are accepted to the dormitory, you will an email with the name and room number of the dormitory. For detailed information on the facilities in each dormitory, please refer to the page below.

Dormitories for International Students

<https://intl.okayama-u.ac.jp/en/support/housing/dormitory/>



### 3. 住居

#### 1. 寄宿料

	国際学生 シェアハウス	桑の木 留学生宿舎	国際交流会館	福居留学生宿舎
住 所	700-0084 岡山市北区津島桑 の木町 6-2	700-0084 岡山市北区津島桑 の木町 6-1	700-0082 岡山市北区津島中 3-1-1	700-0080 岡山市北区津島福 居 2-10-4
地 図	p65 ①	p65 ②	p66 ③	p66 ④
月 額 寄宿料	23,000 円	北棟：16,000 円 南棟：14,000 円	27,000 円	28,000 円
水 道 光熱費	一律 5,200 円 / 月	別途実費請求		
入寮費	30,000 円（返却不可）			

毎月、末日締切で請求書が各自の郵便受けに届きます。月の途中に入居する場合でも、1ヶ月分の月額寄宿料の支払いが必要です（ただし国際交流会館を除く）。

留学生宿舍は全て禁煙です。敷地内に喫煙スペースはありません。

#### 2. 入寮可能日

4月入学者は4月1日から、10月入学者は9月24日から入寮できます。それ以外の人は、受入開始日からです。

#### 3. 入寮受付時間

入寮受付時間外に到着する場合は、各自ホテル等に宿泊し、翌日の受付時間内に入寮してください。大学では入寮受付はできません。

### 3. Housing Information

#### 1. Fees

	International Student Shared House	Kuwanoki Dormitory	International House	Fukui Dormitory
Address	6-2 Tsushima-Kuwanokicho, Kita-ku, Okayama 700-0084	6-1 Tsushima-Kuwanokicho, Kita-ku, Okayama 700-0084	3-1-1 Tsushima naka, Kita-ku, Okayama 700-0082	2-10-4 Tsushima fukui, Kita-ku, Okayama 700-0080
Map	p65 ①	p65 ②	p66 ③	p66 ④
Monthly Rent	JPY 23,000	N Wing: JPY 16,000 S Wing: JPY 14,000	JPY 27,000	JPY 28,000
Utility Charges	Monthly fixed charge JPY 5,200	Actual expenses will be charged separately		
Admission Fee	JPY 30,000 (Non-refundable)			

Your bills will be sent to your mailbox and is due at the end of every month. A full month's rent is charged even if you move in the middle of the month. (Except for International House)

All dormitories for international students are non-smoking. There is no smoking space on site.

#### 2. Move-in Dates

Students enrolling in April may move in from April 1, and students enrolling in October may move in from September 24. Students enrolling in different months may move in from the acceptance date to the university.

#### 3. Move-in Reception Hours

If you arrive outside reception hours, please make your own arrangements for a place to stay, such as a hotel, and arrive at your dormitory during reception hours on the following day. The room key can only be handed over at the dorms.

### 3. 住居

	国際学生シェアハウス 桑の木留学生宿舍	国際交流会館 福居留学生宿舍
平 日	9:00 ~ 18:00	9:00 ~ 17:00
土曜日	11:00 ~ 16:00	10:00 ~ 14:00
日曜日	11:00 ~ 16:00	受付不可
祝 日	10:00 ~ 18:00	受付不可
注 意	国際学生シェアハウス入居者は、桑の木留学生宿舍にて受付をしてください。	福居留学生宿舍入居者は、国際交流会館にて受付をしてください。

#### 4. 荷物送付

母国から留学生宿舍に荷物を送る場合は、1人 **2個まで**で、入居日の**3日前より後**に届くようにしてください。それより前に送ることはできません。必ずあなたの氏名、入居予定の宿舍の住所及び宿舍名、部屋番号を明記してください。

#### 5. 布団セット

各宿舍にはベッドはありますが、寝具はありません。布団セットの購入を希望する場合は、内容を国際部のサイトで確認の上、以下から申し込みをしてください。レンタル布団セットを希望する場合は、宿舍担当へメールで連絡してください。申し込みをした場合、布団セットは事前に部屋に入れてあります。請求書は後日、各自の郵便受けに届きます。

##### 布団セット詳細

<https://intl.okayama-u.ac.jp/support/admissions/housing/dormitory/>



### 3. Housing Information

	International Student Shared House Kuwanoki Dormitory	International House Fukui Dormitory
Weekdays	9 am - 6 pm	9 am - 5 pm
Saturdays	11 am - 4 pm	10 am - 2 pm
Sundays	11 am - 4 pm	No Reception
Holidays	10 am - 6 pm	No Reception
Note	Reception for International Student Shared House is at Kuwanoki Dormitory.	Reception for Fukui Dormitory is at International House.

#### 4. Sending Luggage to the Dormitory

If you wish to send luggage from your home country to the dormitory, please send **no more than two packages** per person and make sure that they arrive **no earlier than three days** before your move-in date. Packages cannot be accepted earlier than three days before move-in. Please make sure to include your name, the address and name of the dormitory you will be staying in, and your room number.

#### 5. Bedding-set

There is a bed in each room, but no bedding. If you would like to purchase a Bedding-set, please check the details on our website and apply below. If you would like to rent a Bedding-set, please contact the housing team. If you apply, the bedding will be placed in your room in advance, and the bill will be sent to your mailbox later.

##### Bedding-set details

<https://intl.okayama-u.ac.jp/en/support/admissions/housing/dormitory/>



### 3. 住居

#### 布団セット申し込み

[http://intl.support.cc.okayama-u.ac.jp/futon/s\\_student/login/login](http://intl.support.cc.okayama-u.ac.jp/futon/s_student/login/login)

※申請期限 3月7日

※PCからのみアクセスできます。ログインには「岡山大学留学生 CESR 申請支援システム」の情報を利用してください。

### 3. Housing Information

#### Application for a Bedding-set

[http://intl.support.cc.okayama-u.ac.jp/futon/s\\_student/login/login](http://intl.support.cc.okayama-u.ac.jp/futon/s_student/login/login)

\*Deadline: March 7, 2022

\*Accessible only via PC. The log in ID and password are the same as the "Okayama University Application for Certificate of Eligibility for Status Residence System".

### 3 - 2 借り上げアパート

借り上げアパートは、大学が生活に必要な家具・家電を付けて留学生に貸しているものです。大学が民間アパートの賃貸契約をし、初期費用を負担しています。

入居期間の途中で、借り上げアパートを退去することはできません。万が一、途中で退去する場合は、アパート解約に伴う費用（違約金、敷金、礼金）を負担していただきます。設備等の詳細は、以下のページで確認してください。

#### 借り上げアパート

<https://intl.okayama-u.ac.jp/support/admissions/housing/ula/>



#### 1. 家賃等

##### [ アパート名 ]

- ▶ マンション Lee I 棟  
〒700-0080 岡山市北区津島福居 2-1-13-1
- ▶ マンション Lee II 棟  
〒700-0080 岡山市北区津島福居 2-1-13-2

### 3 - 2 University Leased Apartments

Okayama University has university leased apartments that the university rents out to international students with furniture and appliances necessary for daily life. The university makes a lease contract with the landlords of the private apartments and covers the initial cost.

Please note that **it is not possible to move out of the apartment in the middle of the period of residence**. If you have to move out in the middle of the period of residence, you will be responsible for the costs associated with the cancellation of your apartment (penalty fee, security deposit, and key money). For details, please refer to the following page.

#### University Leased Apartments

<https://intl.okayama-u.ac.jp/en/support/admissions/housing/ula/>



#### 1. Fees

##### [ Apartment names ]

- ▶ Mansion Lee I  
2-1-13-1 Tsushimafukui, Kita-ku, Okayama 700-0080
- ▶ Mansion Lee II  
2-1-13-2 Tsushimafukui, Kita-ku, Okayama 700-0080



### 3. 住居

#### [ 費用 ]

家賃	月額 36,500 円（水道料金、インターネット込み）
サポート費	30,800 円（入居時 1 回のみ）
学生総合共済保険	約 12,500 円 ～ 18,500 円（入居時 1 回のみ）
電気・ガス	別途実費請求

サポート費と保険代金は入居手続き時に支払います。毎月末頃支払の締切で、請求書は国際部（地図 p66 ⑨）でお渡しします。月の途中に入居する場合でも、1 ヶ月分の月額家賃の支払いが必要です。

#### 2. 入居可能日

4 月入学者は 4 月 1 日から、10 月入学者は 9 月 24 日から入居できます。それ以外の人は、受入開始日からです。

#### 3. 入居受付時間

##### [ 受付時間 ]

10:00 ～ 17:00（土日祝除く）

##### [ 受付場所 ]

岡山大学生協（地図 p65 ⑤）

鍵を受け取る時に、学生賠償責任保険（大学生協の学生総合共済保険）に加入手続きをします。受付時間外に到着する場合は、各自ホテル等に宿泊し、翌日の受付時間内に受付してください。

#### 4. 荷物送付

母国から借り上げアパートへは、事前に荷物を送ることはできません。

### 3. Housing Information

#### [ Fees ]

Rent	JPY 36,500 (includes water and Internet charge)
Support fee	JPY 30,800 (One-time payment when moving in)
University CO-OP Student Comprehensive Mutual Insurance	JPY 12,500 - JPY 18,500 (One-time payment when moving in)
Electricity and Gas	Actual expenses will be charged separately

Support fee and insurance fee should be paid at the time of the move-in reception. Your bills will be handed over at the International Affairs Department (see ⑨ on the map p66) and the due is around the end of every month. A full month's rent is charged even if you move in the middle of the month.

#### 2. Move-in Dates

Students enrolling in April may move in from April 1, and students enrolling in October may move in from September 24. Students other than that may move in from your acceptance date to the university.

#### 3. Move-in Reception Hours

##### [ Reception Hours ]

10 am - 5 pm (Closed on Saturdays, Sundays and public holidays)

##### [ Place ]

Okayama University CO-OP (Map p65 ⑤)

You will be required to take out University CO-OP Student Comprehensive Mutual Insurance when receiving your room key. If you arrive outside reception hours, please make your own arrangements for a place to stay, such as a hotel and go to the Okayama University COOP during reception hours on the following day.

#### 4. Sending Luggage to University Leased Apartments

You are not allowed to send luggage to university leased apartments from your country.

## 5. 布団セット

借り上げアパートの各部屋にはベッドはありますが、寝具はありません。布団セットの購入を希望する場合は、内容を国際部のサイトで確認の上、以下から申し込みをしてください。申し込みをした場合、布団セットは事前に部屋に入れてあります。請求書は後日、国際部（地図 p66 ⑨）でお渡します。

## 布団セット詳細

<https://intl.okayama-u.ac.jp/support/admissions/housing/ula/>



## 布団セット申し込み

[http://intlsupport.cc.okayama-u.ac.jp/futon/s\\_student/login/login](http://intlsupport.cc.okayama-u.ac.jp/futon/s_student/login/login)

※申請期限：3月7日

※PCからのみアクセスできます。ログインには「岡山大学留学生 CESR 申請支援システム」の情報を利用してください。

## 5. Bedding-set

There is a bed in each room, but no bedding. If you would like to purchase a Bedding-set, please check the details on our website and apply below. If you apply, the bedding will be placed in your room in advance, and the bill will be handed over at the International Affairs Department (see ⑨ on the map p66).

## Bedding-set details

<https://intl.okayama-u.ac.jp/en/support/admissions/housing/ula/>



## Application for a Bedding-set

[http://intlsupport.cc.okayama-u.ac.jp/futon/s\\_student/login/login](http://intlsupport.cc.okayama-u.ac.jp/futon/s_student/login/login)

\*Deadline: March 7, 2022

\*Accessible only via PC. The log in ID and password are the same as the "Okayama University Application for Certificate of Eligibility for Status Residence System".

## 3 - 3 民間アパート

留学生宿舍及び大学の借り上げアパートに入居できなかった、または入居を辞退した場合は、各自で民間アパート等を探してください。

## 1. 基本情報

大学周辺の標準的な設備・広さのアパートの場合、家賃は月額 25,000 円～ 40,000 円程度です。一般的には、申込時に敷金、礼金（家賃の 2～3 ヶ月分）、仲介手数料、保証料、火災保険への加入料が必要です。日本のアパートには、ベッド、机、照明器具などの家具はついていないことが多いため、それらの購入費用も必要です。

契約時には、一般的に連帯保証人が必要です。岡山大学は、連帯保証人にはなれません。必要に応じて、不動産会社等が指定する民間の保証会社を利用してください。民間の保証会社を利用する場合、保証料は年額 10,000 円～ 25,000 円程度です。大学が推奨する保証会社の詳細は以下のページを確認してください。

## 3 - 3 Private Apartments

If you were not allocated a room in a dormitory for international students or a university leased apartment, or if you cancelled your allocation, please find a private apartment by yourself.

## 1. Basic Information

The average monthly rent for private apartments with standard facilities and size around the university is about JPY 25,000 to JPY 40,000. In general, you will need to pay a deposit, key money (equivalent to two to three months' rent), agency fee, guarantee fee, and fire insurance upon application. Japanese apartments often do not come with furniture such as beds, desks, and lighting fixtures, so you will also need to pay for these items.

When signing a contract, a joint guarantor is generally required. Okayama University cannot act as a joint guarantor for you. If necessary, please use a private guarantor company designated by the real estate agency. In the case of using a private guarantor, the annual guarantee fee is approximately JPY 10,000 to JPY 25,000. For details on a guarantor company recommended by the university, please check the page below.

## 民間アパート

<https://intl.okayama-u.ac.jp/en/support/admissions/housing/apartment/>



## 2. 日本に来る前に探す場合

日本に来る前にアパートを探したい場合は、大学推奨の不動産仲介会社が手伝ってくれます。希望する人は、各自で直接問い合わせてください。

## メールに記載する内容

1. 氏名
2. 連絡先（メールアドレス、携帯番号、SNS-ID（あれば））
3. 性別、年齢、国籍
4. 入学予定の学部・研究科
5. 希望する物件の場所  
※岡山大学はキャンパスが4箇所（津島・鹿田・倉敷・三朝）にあります。キャンパスに近い物件を希望する場合は、入学する学部・研究科が所在するキャンパス名を明記してください。
6. 希望する物件の価格帯（予算）
7. 希望する設備（インターネット、オール電化、IH クッキングヒーター、オートロック、エアコン、家具家電付きなど）
8. その他希望条件

## (1) 株式会社ジェイ・エス・ビー・ネットワーク (UniLife/UniLifeGlobal)

SNS、メール、WEBなどにより、簡便に家具家電付き、敷金礼金なし、2人入居可能物件など希望の条件に合った物件を紹介してもらえます。津島キャンパス、鹿田キャンパス周辺の学生向け物件を多数取り扱っており、物件紹介は無料です。もし、希望の物件がなかった場合は、契約する必要はありません。

また、同社のサービスを利用することで、連帯保証人は不要で手続きができ、電気・ガス・水道の契約申込に関するサポートが利用できます。これらに対して多言語（英語、中国語、韓国語）によるサポートが可能です。

## Private Apartments

<https://intl.okayama-u.ac.jp/en/support/admissions/housing/apartment/>



## 2. Searching for an Apartment before coming to Japan

If you would like to find an apartment before coming to Japan, the real estate agencies recommended by the university can help you. Please contact them directly if you wish.

## What to Include in the Email

1. Full name
2. Contact information (Email address, Mobile phone number, and SNS-ID (if any))
3. Gender, Age, Nationality
4. Faculty/Graduate school you will enroll in
5. Location of the property  
\*Okayama University has four campuses (Tsushima, Shikata, Kurashiki, and Misasa). If you wish to live closer to the campus, please specify the name of the campus where the faculty/graduate school you will enroll in is located.
6. Price range (budget) of the property you wish to rent
7. Desired facilities (Internet, All-electric utilities, IH cooking stove, Automatic lock entrance, Air conditioner, Furnished with home appliances, etc.)
8. Other conditions or preferences if any

## (1) J.S.B network Co., Ltd. (UniLife/UniLifeGlobal)

Through SNS, E-mail and website, you can easily reach to J.S.B Network (UniLife/UniLifeGlobal) and they can introduce properties that match your preferences. There are rooms that are furnished with home appliances, rooms without key money or deposit, or rooms that can be shared with roommates, etc. They manage many properties for students around Tsushima & Shikata campus, and it is free of charge to receive housing information from their service. If there is no apartment that you like, you do not need to make a contract.

In addition, a joint guarantor won't be necessary and utility registration support is available. Multiple language services (English, Chinese, and Korean) will be provided.

### 3. 住居

**UniLife** ※日本語

<https://unilife.co.jp/>



**UniLifeGlobal** ※英語、中国語、韓国語

<https://www.ulg.jp/>



**メール送付先** ※日本語、英語、中国語、韓国語

[unilife@jsb-g.co.jp](mailto:unilife@jsb-g.co.jp)



**SNS** ※日本語、英語、中国語、韓国語



WeChat



カカオトーク



LINE

#### [ アパートの契約に必要な費用 ]

(UniLife/UniLifeGlobal の管理物件及びサービスを利用した場合)

保証委託料	初回 25,000 円 / 年 (2 年目以降 10,000 円 / 年)
火災保険料	物件により異なる (平均: 15,000 円程度)
家賃	岡大周辺の物件 (ワンルーム、1K) の場合、20,000 円より
共益費	物件により異なる
敷金・礼金	敷金・礼金合わせて家賃の 2 ヶ月分より
その他費用	鍵交換代、退去時清掃代など
仲介手数料	家賃の 1 ヶ月分 + 消費税

### 3. Housing Information

**UniLife** \*Japanese only

<https://unilife.co.jp/>



**UniLifeGlobal** \*Available in English, Chinese and Korean

<https://www.ulg.jp/>



**Email** \*Available in English, Chinese and Korean

[unilife@jsb-g.co.jp](mailto:unilife@jsb-g.co.jp)



**SNS** \*Available in English, Chinese and Korean



WeChat



KakaoTalk



LINE

#### [ Initial Costs Required to Make a Residential Contract ]

(When using UniLife/UniLifeGlobal's service or renting their property)

Guarantee charge (1st year)	JPY 25,000, and JPY 10,000 annually from 2nd year
Fire insurance charge	Differs depending on the property (around JPY 15,000 average)
Rent	From JPY 20,000 for one-room studio or 1K apartment near Okayama University
Common Service Fee	Differs depending on the property
Key money/Deposit	From 2 months of monthly rent
Other expenses	Key exchange charges, Cleaning charges for moving-out, etc.
Agent's commission fee	1 month of monthly rent + tax



### 3. 住居

#### (2) 株式会社グローバル・トラスト・ネットワークス（通称 GTN）

GTNは外国人専門のアパートの保証会社で、海外に在住の方が日本に来日する前に岡山のアパート探しから契約までを行うサービスを提供しています。また、同社のサービスを利用することで、連帯保証人が不要で、入居後の様々な諸手続を多言語（英語、中国語、韓国語、ベトナム語、ネパール語）でサポートしてもらえます。物件紹介は無料で、希望する物件がなかった場合は、契約する必要はありません。

##### Global Trust Networks Co., Ltd. (GTN)

<https://www.gtn.co.jp/business/rent-warranty/tenant/>



##### メール送付先

[osaka@gtn.co.jp](mailto:osaka@gtn.co.jp)



#### [ アパートの契約に必要な費用 (GTN のサービスを利用した場合) ]

保証委託料	1年目：月額家賃の30%（最低保証委託料：15,000円） ※2年目以降は毎年10,000円
火災保険料	物件により異なる（平均：15,000円程度）
家賃	岡山大学周辺の物件（1K）の場合、25,000円～40,000円程度
共益費	2,000円～6,000円程度
敷金・礼金	家賃の2～3ヶ月分程度
仲介手数料	家賃の1ヶ月分程度

#### (3) グリーンマネジメント株式会社

家具家電付き、敷金礼金なし、2人入居可能物件など希望の条件に合った物件を紹介してもらえます。津島キャンパス、鹿田キャンパス周辺の学生向け物件を多数取り扱って

### 3. Housing Information

#### (2) Global Trust Networks Co., Ltd. (GTN)

Global Trust Networks (GTN) is a rent guarantee company specialized for foreigner and they support the whole process; finding an apartment to making a contract for those who live abroad. In addition, a joint guarantor won't be necessary and multiple language services (English, Chinese, Korean, Vietnamese, and Nepalese) will be provided in the various procedures upon and after moving-in. Searching property is free of charge. If there is no apartment that you like, you do not need to make a contract.

##### Global Trust Networks Co., Ltd. (GTN)

<https://www.gtn.co.jp/en/business/rent-warranty/tenant/>



##### Email

[osaka@gtn.co.jp](mailto:osaka@gtn.co.jp)



#### [ Initial Costs Required to Make a Residential Contract ]

Guarantee charge (1st year)	30% of the entire monthly rent (JPY 15,000 minimum) JPY 10,000 annually from 2nd year
Fire insurance charge	Differs depending on the property (around JPY 15,000 average)
Rent	Around JPY 25,000 - JPY 40,000 for 1K apartment near Okayama University
Common Service Fee	Around JPY 2,000 - JPY 6,000
Key money/ Deposit	2 - 3 months of monthly rent
Agent's commission fee	1 month of monthly rent

#### (3) Green management Co., Ltd

They can introduce you to properties that meet your requirements such as furnished, no key money deposit, or properties that can accommodate two people. They are

### 3. 住居

おり、物件紹介は無料です。もし、希望の物件がなかった場合は、契約する必要はありません。また、同社のサービスを利用することで、連帯保証人は不要で手続きができ、電気・ガス・水道の契約サポートが利用できます。多言語（英語、中国語、韓国語、ベトナム語）でサポートが可能です。

#### グリーンマネジメント株式会社

<https://green-management.jp/>

<https://green-management.jp/vi/>（ベトナム語）



#### メール送付先 ※日本語、英語、中国語、韓国語、ベトナム語

[info@green-mg.jp](mailto:info@green-mg.jp)



#### SNS ※中国語、ベトナム語

WeChat



LINE



Service in  
中国語

Service in  
Tiếng Việt

### 3. Housing Information

well-experienced in serving the students near Tsushima & Shikata campus. If there is no apartment that you like, you do not need to make a contract. And they do not require joint and surety when signing the contract. They are always supporting you in the using of electric, gas, tap water in multilingual way (English, Chinese, Korean and Vietnamese).

#### Green management Co., Ltd

<https://green-management.jp/>

<https://green-management.jp/vi/> (Vietnamese)



#### Email \*Available in English, Chinese, Korean, and Vietnamese

[info@green-mg.jp](mailto:info@green-mg.jp)



#### SNS \*Available in Chinese and Vietnamese

WeChat



LINE



Service in  
Chinese

Service in  
Tiếng Việt

### 4. 到着後

#### 4 - 1 入国審査

日本への入国時に受ける入国審査手続きでは、パスポートのほかに在留資格認定証明書、受入承諾書（または合格通知書）が必要です。必ず手荷物に入れておいてください。また、受入承諾書（または合格通知書）は、渡日後の諸手続きが必要になることがありますので、大切に保管しておいてください。

### 4. After Arrival

#### 4 - 1 Immigration Clearance (Entering Japan)

At the time when you enter Japan, as well as your passport, you will need to show your Certificate of Eligibility for Resident Status, and a letter of Acceptance from Okayama university (or Notification of Admission Decision). Please ensure that you have these ready in your hand baggage. In addition, as the letter of Acceptance (or Notification of Admission Decision) is sometimes required for various procedures that are to be taken after your arrival in Japan, please ensure that you keep it in a safe place.

## 4 - 2 日本への持ち込み禁止品

## 1. 持ち込みが「禁止」されている主なもの

- あへん、コカイン、ヘロイン、大麻、覚せい剤、向精神薬
- 拳銃等の鉄砲、鉄砲弾
- ダイナマイトなどの爆発物、火薬、爆薬など
- 化学兵器の原材料となる物質
- わいせつ雑誌、ビデオテープ等
- 偽ブランド商品等の知的財産を侵害する物品
- 児童ポルノ

## 2. 持ち込みが「規制」されている主なもの

- 検疫が必要な植物、動物、肉製品等（動植物検疫カウンターで検査を受ける）
- 空気銃、刀剣、発煙筒等
- 医薬品、化粧品等（数量に限度があります）
- ワシントン条約により輸入が規制されている動植物

詳しくは、以下のウェブサイトを参照してください。

## 税関

<https://www.customs.go.jp/mizugiwa/kinshi.htm>



## 動物検疫所（肉製品などのおみやげについて）

<https://www.maff.go.jp/aqs/tetuzuki/product/aq2.html>



## 4 - 3 ホテル情報

宿舎等への到着予定が受付時間外になる場合は、到着日当日はホテル等に宿泊し、翌日以降の受付可能な時間帯にきてください。

※民泊など安価な宿泊施設を利用する場合、トラブルに巻き込まれないよう十分注意してください。

## 4 - 2 Articles Prohibited by Japanese Customs

## 1. Main Items Prohibited from Importation

- Opium, cocaine, heroin, hemp, stimulant drugs, psychotropic substances
- Pistols and other firearms, ammunition for firearms
- Explosives (dynamite, gunpowder, etc.)
- Material staple for chemical weapons
- Obscene or immoral magazines, videotapes, etc.
- Counterfeit branded products, other articles that infringe upon intellectual property rights, etc.
- Child pornography

## 2. Main Items Restricted from Importation

- Plants, animals and meat or animal products that require quarantine (Please undergo inspection at the "Animal and Plant Quarantine Counter".)
- Air guns, swords, smoke bombs, etc.
- Bulk pharmaceutical products or cosmetics
- Animal and plants stipulated by the CITES (the Washington Treaty)

For details, please refer to the following websites.

## Japan Customs

<https://www.customs.go.jp/english/passenger/index.htm>



## Animal quarantine information for travelers to Japan

<https://www.maff.go.jp/aqs/languages/info.html>



## 4 - 3 Hotel Information

If the scheduled time for your arrival at the dormitory, etc. is outside of reception hours, please arrange hotel or other accommodation for that night and come to the dormitory, etc. during reception hours on the following or later day.

\*When using inexpensive accommodations such as Airbnb, please be very careful not to get into trouble.

## 4. 到着後



### 津島キャンパス、岡山大学留学生宿舎に近いホテル

#### ▶ リーセントカルチャーホテル

〒700-0011 岡山市北区学南町 1-3-2

電話番号：+81-86-253-2233

<https://www.recent-culturehotel.com/>



#### ▶ 東横INN岡山駅西口広場

〒700-0024 岡山市北区駅元町 22-10

電話番号：+81-86-251-1045

<https://www.toyoko-inn.com/search/detail/00167/>



#### ▶ ホテルリブマックス岡山WEST

〒700-0024 岡山市北区駅元町 29-4

電話番号：+81-86-898-3300

<https://www.hotel-livemax.com/okayama/okayama-west/>



### 鹿田キャンパスに近いホテル

#### ▶ くれたけイン岡山

〒700-0904 岡山市北区柳町 2-12-13

電話番号：+81-86-223-6231

<http://www.kuretake-inn.com/okayama/>



#### ▶ セントラルホテル岡山

〒700-0825 岡山市北区田町 1 丁目 10-28

電話番号：+81-86-222-2222

<https://www.c-hotelokayama.co.jp/facilities/>



## 4. After Arrival



### Hotels around Tsushima campus and dormitories for international students

#### ▶ Recent Culture Hotel

1-3-2 Gakunancho, Kita-ku, Okayama City, 700-0011

Phone: +81-86-253-2233

<https://www.recent-culturehotel.com/english/>



#### ▶ Toyoko Inn Okayama-eki Nishi-guchi Hiroba

22-10 Ekimoto-machi, Kita-ku, Okayama City, 700-0024

Phone: +81-86-251-1045

<https://www.toyoko-inn.com/eng/search/detail/00167>



#### ▶ HOTEL LiVe MAX Okayama WEST

29-4 Ekimoto-machi, Kita-ku, Okayama City, 700-0024

Phone: +81-86-898-3300

[https://www.hotel-livemax.com/okayama/okayama-west/\(Japanese\)](https://www.hotel-livemax.com/okayama/okayama-west/(Japanese))



### Hotels around Shikata campus

#### ▶ Kuretake Inn Okayama

2-12-13 Yanagimachi, Kita-ku, Okayama City, 700-0904

Phone: +81-86-223-6231

<http://www.kuretake-inn.com/okayama/> (Japanese)



#### ▶ Central Hotel Okayama

10-28 Tamachi, Kita-ku, Okayama City, 700-0825

Phone: +81-86-222-2222

[https://www.booking.com/hotel/jp/central-okayama.html?aid=330843&dcid=1&sid=0ad23a72c8d1ca37ac86908fc89e9674&type=total&lang=en-us&selected\\_currency=JPY](https://www.booking.com/hotel/jp/central-okayama.html?aid=330843&dcid=1&sid=0ad23a72c8d1ca37ac86908fc89e9674&type=total&lang=en-us&selected_currency=JPY)





## 4 - 4 岡山大学へのアクセス

コロナウイルスの影響により、減便・運休になる可能性があります。事前に確認のうえ利用してください。

## 1. 成田空港から

## ▶ 飛行機

岡山空港行きは成田空港からは出ていません。国内便を利用する場合は、羽田空港へ行ってください。成田空港からバスで約 75 分です。(バス料金 3,200 円) 羽田空港から岡山空港までは約 70 分です。東京 - 岡山間の航空料金は航空会社によって違います。

## ▶ 新幹線

東京駅までは成田エクスプレスに乗ってください。約 1 時間で着きます。(3,070 円) リムジンバスを利用して東京駅へ行く場合は、交通状況にもよりますが、約 2 時間かかります。(1,000 円 ~ 3,200 円) 東京駅から岡山駅までは新幹線が利用できます。のぞみ号なら約 3 時間半で着きます。(16,600 円)

## 2. 関西空港から

## ▶ リムジンバス

岡山駅まで 3 時間 45 分かかります。(4,750 円)

## ▶ 新幹線

関西空港から JR 線のはるかエクスプレスに乗り、新大阪駅まで行き (50 分)、新幹線に乗り換えます。のぞみ号なら約 45 分で着きます。(JR 線のはるか号料金とのぞみ号料金は合わせて 7,310 円です。)

## 3. 岡山空港から

## ▶ リムジンバス

岡山空港から、岡山駅まではリムジンバスが運行しています。約 30 分で着きます。(780 円) 時刻表は、岡山空港のウェブサイトを参考にしてください。

## 4 - 4 Access Information

There is a chance of reduction or suspension of services due to COVID-19. Please check the services prior to usage.

## 1. Access from Narita Airport

## ▶ Domestic flight

There is no direct flight service from Narita to Okayama. If you want to take a domestic flight from Tokyo, you have to go to Haneda (Tokyo) Airport which is approximately 75 minutes' bus ride from Narita Airport. (One way fare : JPY 3,200) Flights from Haneda to Okayama take about 70 minutes. (Regarding air fare from Tokyo to Okayama, please check with your airline company.)

## ▶ Shinkansen (Bullet Train)

You can take the Narita Express from the airport to Tokyo station which takes about 1 hour. (One way fare: JPY 3,070) Or Limousine bus service is available, which might take almost 2 hours depending on the traffic. (One way fare: JPY 1,000 - JPY 3,200) There are frequent Shinkansen services to Okayama from Tokyo station and it takes about 3 hours and a half by a super express "Nozomi". (One way fare: JPY 16,600)

## 2. Access from Kansai Airport

## ▶ Limousine Bus

There is direct Limousine Bus Service to Okayama station which takes about 3 hours and 45 minutes. (JPY 4,750)

## ▶ Shinkansen (Bullet Train)

Take the JR Haruka Express from Kansai Airport to Shin-Osaka station (50 min). There are frequent Shinkansen services to Okayama station, which takes about 45 minutes by Super Express "Nozomi". (Combined one way fare for Haruka and Nozomi: JPY 7,310)

## 3. Access from Okayama Airport

## ▶ Limousine Bus

Limousine bus services are available from Okayama airport to Okayama station which takes about 30 minutes. (one way fare: JPY 780) For the timetable, please refer to the website of Okayama Airport.

## 4. 到着後

### 岡山空港

<https://www.okayama-airport.org/access>



#### ▶ タクシー

岡山空港から岡山大学・津島キャンパスまでタクシーを利用した場合は、約 6,000 円 かかります。

### 4. 岡山駅から岡山大学まで

#### ▶ タクシー

岡山駅から岡山大学までは、タクシーを利用することをお勧めします。西口・東口ともに、タクシー乗り場があります。津島キャンパスまでは約 1,500 円です。

#### ▶ バス

岡山駅からは津島キャンパス・鹿田キャンパスともに、バスの路線が発達しています。

※料金は全て 2022 年 1 月現在のものです。

### 4 - 5 必要なお金

留学中に必要な金額については慎重に考える必要があります。奨学金の支給が決まっている人でも、最初の奨学金支給までには 1 ヶ月 ～ 2 ヶ月かかります。**奨学金なしでも 2 ヶ月間生活できる程度のお金を準備してください。**日本に到着してから、岡山大学や宿舎への移動等のため、すぐに現金が必要になります。渡日後、約 1 ヶ月間で必要なお金の目安は以下のとおりです。

#### [ 渡日～1 ヶ月間の予算例 ]

家賃および住居関連費用		生活費 (食費、光熱水費など)	¥30,000 ～ ¥50,000
留学生宿舎	¥45,000 ～ ¥60,000	保険料	¥20,000
大学借り上げアパート	¥80,000 ～ ¥90,000	入学金 (正規生の場合)	¥282,000
民間アパート	¥120,000 ～ ¥300,000	授業料年額 (正規生の場合)	¥535,800
		交通費 (関西空港から岡山大学)	¥10,000 ～ ¥20,000

## 4. After Arrival

### Okayama Airport

<http://www.okayama-airport.org/en/access>



#### ▶ Taxi

From the airport to Tsushima Campus, it costs approximately JPY 6,000.

### 4. Access from Okayama Station

#### ▶ Taxi

We recommend you to take a taxi from the station. There are several taxis waiting at the West and East Exit. Taxi fare to Tsushima Campus is approximately JPY 1,500.

#### ▶ Bus

There are frequent bus services from Okayama station to both Shikata and Tsushima campus.

\*Please note that all the transportation fees mentioned above are as of January 2022 and are subject to change.

### 4 - 5 Estimated Expenses

You will need to think carefully about the amount of money you will need while you are studying in Japan. The first scholarship payment is usually not paid until one or two months after arrival. **Please prepare enough money to live for two months without a scholarship.** After arriving in Japan, you will need cash immediately to come to Okayama University or your accommodation. Below is a sample of one month's budget after arrival.

#### [ One month's budget after arrival ]

Rent and other resident related expenses		Living expenses (food, utility, etc.)	¥30,000 - ¥50,000
University dormitory	¥45,000 - ¥60,000	Insurances	¥20,000
University leased apartment	¥80,000 - ¥90,000	Admission fee (for formal students)	¥282,000
Private apartment	¥120,000 - ¥300,000	Tuition fee per year (for formal students)	¥535,800
		Transport cost (from Kansai airport to Okayama University)	¥10,000 - ¥20,000

## 4. 到着後

### [ 岡山での基本的な物価 ]

牛乳 (1L)	¥203	バナナ (1kg)	¥244	フライパン	¥1,084
バター (200g)	¥392	たまねぎ (1kg)	¥245	洗濯用洗剤 (1kg)	¥268
卵 (10 個)	¥245	ポテトチップス (100g)	¥158	ガソリン (1L)	¥159
炭酸飲料 (1L)	¥220	ビール (6 缶)	¥1,123	バス (7km)	¥360
水 (2L)	¥106	カフェでのコーヒー	¥433	タクシー (4km、昼間)	¥1,520
米 (5kg)	¥2,192	ノート	¥140	ヘアカット	¥3,138
インスタントカップヌードル (1 個)	¥151	トイレットペーパー (12 ロール)	¥673	フィットネスクラブ	¥10,725

## 4. After Arrival

### [ Prices of Goods ]

Milk (1 liter)	¥203	Bananas (1 kg)	¥244	Flying pans	¥1,084
Butter (200 g)	¥392	Onions (1 kg)	¥245	Laundry detergent (1 kg)	¥268
Eggs (10 pack)	¥245	Potato chips (100 g)	¥158	Gasoline (1 liter)	¥159
Soda (1 liter)	¥220	Beer (6 pack)	¥1,123	Bus (7 km)	¥360
Bottled water (2 liter)	¥106	Coffee at a café	¥433	Taxi (4 km, daytime)	¥1,520
Rice (5 kg)	¥2,192	Note book	¥140	Hair cut	¥3,138
Instant noodles (1 pack)	¥151	Toilet paper (12 roll)	¥673	Fitness club	¥10,725

## 5. 渡日後に必要な手続き



これらは大切な手続きなので、渡日後すぐに行ってください。一人では難しいと思う人は、「チューター」にサポートをお願いしましょう。

## 5. Necessary Procedures after leaving for Japan



These are important procedures. Please proceed immediately after the arrival. If you find it difficult to follow by yourself, please ask your "Tutor" for help.

### 5 - 1 在留カード

成田空港、羽田空港、中部空港、関西空港、広島空港、福岡空港及び新千歳空港で、3 ヶ月を超える期間日本に滞在することが許可された人に、パスポートに入国許可の印が押され、在留カードが発行されます。

上記以外の空港で入国許可を受けた人の在留カードは、約 2 週間後に市役所に届け出た住所に郵送されます。

**注意：**日本で銀行口座を開設する際は、在留カードが必ず必要です。岡山空港では在留カードが発行されませんので、奨学金受給予定者は岡山空港から入国しないでください。在留カードの発行が遅いと、奨学金の受給が遅れたり、場合によっては受給出来なくなる可能性があります。

### 5 - 1 Residence Card

At Narita, Haneda, Chubu, Kansai, Hiroshima, Fukuoka and the New Chitose Airports, persons who have permission to reside in Japan for a period exceeding three months will have an immigration stamp entered in their passport and will be issued with a residence card.

Persons receiving immigration permission at the airport other than above will receive their residence card by post about two weeks after entering Japan at the address given to the immigration authorities.

**Note:** A residence card is required to open a bank account in Japan. Residence cards will not be issued at Okayama Airport, so for persons who are due to receive a scholarship, please do not enter Japan from Okayama Airport. If the issuance of residence card is delayed, receiving scholarship may be delayed or, in some cases, may not be available.

## 5. 渡日後に必要な手続き

### 5 - 2 市役所書類の受け取り

市役所での手続き（住居地届出、国民健康保険加入など）に必要な書類一式を、記入例と一緒に配付しています。全ての新入留学生は、岡山大学に到着後すぐに国際部に来てください。

#### [ 受付時間 ]

平日 8:30 ～ 12:00、13:00 ～ 17:00

#### [ 場所 ]

国際部（地図 p66 ⑨）

### 5 - 3 奨学金の手続き

学習奨励費または JASSO 海外留学支援制度奨学金を受給する人は、手続きがあります。岡山大学に到着後、すぐに国際部に来てください。手続きが遅れると、奨学金の受給ができない可能性があります。

#### [ 受付時間 ]

平日 8:30 ～ 12:00、13:00 ～ 17:00

### 5 - 4 市役所・区役所

自分が住む地域の市役所、または区役所に行って、以下の手続きをしてください。市役所・区役所の開庁時間は、月～金曜の午前 8 時 30 分～午後 5 時 15 分まで（土日祝は休み）です。

#### 1. 住居地の届出

日本での住所が決まってから 14 日以内に、住所の届出をしなければなりません。正当な理由なく住居地を届け出なかった場合、在留資格が取り消しされる場合があります。

## 5. Necessary Procedures after coming to Japan

### 5 - 2 Receiving the Documents Related to City Office Procedures

International Affairs Department distributes a set of documents for Okayama City Hall procedures (registration of address, subscribe to the National Health Insurance system, etc.) with example entries that show how to fill out the documents. All new international students should ensure that they come to the International Affairs Department as soon as they arrive at Okayama University.

#### [ Office Hours ]

Monday to Friday 8:30 am to 12:00 pm, 1:00 pm to 5:00 pm

#### [ Place ]

International Affairs Department (see ⑨ on the map p66)

### 5 - 3 Scholarship Procedures

Persons who are due to receive an honors scholarship or a Japan Student Services Organization (JASSO) Student Exchange Support Program Scholarship are required to take the procedures to sign as confirmation that they are present at the university and to open a bank account, etc., please visit the International Affairs Department as soon as you arrive at Okayama University. If your application is delayed, you may not be able to receive scholarships.

#### [ Office Hours ]

Monday to Friday 8:30 am to 12:00 pm, 1:00 pm to 5:00 pm

### 5 - 4 City Hall/Ward Office

Go to the City Hall and Ward Office of the area where you live, and carry out the following procedure. The opening hours of the City/Ward office are from 8:30 am to 5:15 pm from Monday to Friday (Closed on Saturdays, Sundays and public holidays).

#### 1. Registration of Address

When your address in Japan is determined, you must notify the City Hall and Ward Office of your address within 14 days. If you fail to report your place of residence without any reasonable excuse, your status of residence may be revoked.

## 5. 渡日後に必要な手続き

### 2. 国民健康保険の加入

日本に3ヶ月以上滞在する留学生は、国民健康保険に加入しなければいけません。月々の保険料は、約2,000円です。保険に加入すれば、治療費や入院費の約70%が補助されます。保険証は届け出た住所に郵送されるので、病院へ行く時は忘れずに持参しましょう。

### 3. 住民票の写し発行

在留カードがまだ交付されていない人は、在留カードが郵送されてくるまでのIDとして、住居地の届出の際に住民票の写しが利用できます。なお、銀行口座を開設する際に、**マイナンバーが入った**住民票の写しが必要となる場合があります。

住居地を届け出た1週間後から請求でき、即日発行されます。岡山市では、区役所のほか、パスポート市民サービスコーナー（北区奉還町2丁目2-1岡山国際交流センター地下1階）でも請求できます。発行には300円が必要です。

#### 届出に必要なもの

- パスポート
- 在留カード（すでに持っている場合）
- 学生証（すでに持っている場合）

### 5 - 5 銀行口座開設

国費、学習奨励費、JASSO海外留学支援制度奨学金を受給する人は、必ず「ゆうちょ銀行」の口座を開設しなければなりません。その他の人は必須ではありません。

留学生の銀行口座開設は、犯罪や不正防止の観点から年々厳しくなっています。銀行の口座開設時には、口座を利用する目的を確認されます。「ゆうちょ銀行」では、「生活用」「貯蓄用」等の曖昧な目的や、短期利用の目的では開設できません。また、利用目的を証明する書類等の提示を求められる場合もありますので注意してください。

## 5. Necessary Procedures after coming to Japan

### 2. National Health Insurance

International students who plan to stay in Japan for three months or more must subscribe to the National Health Insurance system. The insurance premium is around JPY 2,000 per month. If you have subscribed to the National Health Insurance system, around 70% of all treatment and hospitalization costs are covered by the insurance. Your insurance card will be sent to your registered address by post. Please ensure that you have it with you when you visit a hospital.

### 3. Obtain a copy of Residence Certificate

If your residence card has not yet been issued, a copy of residence certificate can be used as an ID until your residence card is issued. In addition, if you plan to open a bank account, you may require a copy of residence certificate **with your "My Number" on it. You can apply one week after the registration of your address and it will be issued on the day you apply.** In addition to the ward office, you can also apply at the passport citizen service corner (Okayama International Center B1F, 2-2-1 Hokancho, Kita-ku) in Okayama City. A fee of JPY 300 is charged for the issue.

#### Required things for registration

- Passport
- Residence Card (if issued already)
- Student ID (if issued already)

### 5 - 5 Opening a Bank Account

As persons who are due to receive a Japanese Government (MEXT) Scholarship, an honors scholarship or a Japan Student Services Organization (JASSO) Student Exchange Support Program Scholarship are required to open an account at Japan Post (Yucho) Bank. For other people, this is not mandatory.

Opening a bank account for international students is becoming stricter every year in order to prevent crime and fraud. When you open a bank account, you will be asked to confirm the purpose of using the account. At "Japan Post (Yucho) Bank", you cannot open an account for vague purposes such as for "daily life" or "savings", or for short-term use. Also, please note that you may be asked to show proof of the purpose of use.

## 5. 渡日後に必要な手続き

銀行口座を開設する場合は、日本語がよく理解できる人と行ってください。本人が日本語をよく理解できない場合、「中国銀行」の口座開設には、大学教員または職員が同行する必要があります。

必要書類を持参し、銀行窓口で手続きをします。同時にキャッシュカードも作っておくことをお勧めします。キャッシュカードの作成には4ケタの暗証番号が必要です。手続きが済めば、その場で通帳が発行されますが、受付当日の口座開設ができず、通帳は後日郵送になる場合もあります。キャッシュカードは後日郵送されます。

### [ 営業時間 ]

中国銀行 9:00 ~ 15:00 (土日祝除く)

ゆうちょ銀行 9:00 ~ 16:00 (土日祝除く)

#### 銀行口座開設に必要なもの ※銀行によって多少異なります

- ・パスポート
- ・住民票の写し（マイナンバー入りのもの）
- ・マイナンバーカード
- ・母国の個人番号（ある場合）  
例）納税者番号、社会保障番号、国民保険番号、住民登録番号、住民身分証番号など
- ・印鑑（インク内蔵型でないもの）
- ・口座の利用目的を証明するもの（奨学金受給証明書等）
- ・在留カード
- ・国民健康保険証
- ・学生証

※国費、学習奨励費、JASSO 海外留学支援制度奨学金の受給予定者のための証明書等は、国際部で用意します。

4月や10月は銀行が大変混雑しますので、急ぎでない人はしばらく経ってから行きましょう。

## 5. Necessary Procedures after coming to Japan

If you wish to open a bank account, please go to the bank with someone who can understand Japanese well. If you wish to open a bank account at "Chugoku Bank", and do not understand Japanese well, you will need to be accompanied by a professor or university staff.

You will need to take a document to the window at the bank to carry out the procedure. We also recommend that you apply for an ATM cash card at the same time. You will be asked for a four-digit PIN when you apply for the cash card. When you have completed the procedure, a passbook will be issued to you immediately, but if your account cannot be opened on the day you apply, then your passbook will be sent to your home address by post, at a later date. The cash card will be sent to you by post.

### [ Business Hours ]

Chugoku Bank 9 am - 3 pm (Closed on Saturdays, Sundays and public holidays)

Japan Post (Yucho) Bank 9 am - 4 pm (Closed on Saturdays, Sundays and public holidays)

#### Required things for opening a bank account \* There are slight differences depending on the bank

- ・Passport
- ・Copy of residence certificate with "My Number" on it
- ・My Number card
- ・ID Number of your home country (if you have)  
e.g. Tax Identification Number, Social Security Number, National Insurance Number, Identity Card Number, etc.
- ・Personal seal (self-inking stamp is not acceptable)
- ・Proof of the purpose for which the account will be used  
(e.g., certificate of scholarship)
- ・Residence card
- ・National Health Insurance card
- ・Student ID

\*Certificates for recipients of MEXT Scholarship, an honors scholarship, JASSO Student Exchange Support Program Scholarship will be prepared by the International Affairs Department.

Since banks are very crowded in April and October, opening an account at a later timing is recommended.



## 5. 渡日後に必要な手続き

「ゆうちょ銀行」の口座開設を希望する人は、ウェブサイトより必要事項を記入すると、web上で申込書を作成することができます。それらを印刷して銀行に持参すると、手続きがスムーズです。ウェブサイトは英語・中国語・ベトナム語など、全 16 言語に対応しています。

### ゆうちょ銀行 口座開設

[https://jp-bank-kaisetsu.japanpost.jp/account\\_open/0010.php](https://jp-bank-kaisetsu.japanpost.jp/account_open/0010.php)



「セブン銀行」はウェブサイトやモバイルアプリから口座を開設できて便利です。英語・中国語・ベトナム語など 9 か国語に対応しています。

### セブン銀行 口座開設

<https://www.sevenbank.co.jp/personal/account/application/>



## 5. Necessary Procedures after coming to Japan

If you would like to open an account at Japan Post (Yucho) Bank, you can prepare the necessary application and other forms using the website below. After filling in the necessary information, the application forms can be printed. We recommend you to bring them to the bank to save your time. The website is available in 16 languages such as English, Chinese and Vietnamese.

### Japan Post (Yucho) Bank- Opening a bank account

[https://jp-bank-kaisetsu.japanpost.jp/account\\_open/0010.php](https://jp-bank-kaisetsu.japanpost.jp/account_open/0010.php)



"Seven Bank" is convenient as you can open an account via website or mobile app. They are available in 9 languages including English, Chinese, and Vietnamese, etc.

### Seven Bank- Opening a bank account

<https://www.sevenbank.co.jp/soukin/en/>



## 5 - 6 在留カードの提出

国際部（地図 p66 ⑨）に在留カードを提出してください。

在留カードを入国時に受け取った場合 ——— 市役所に住居地を届け出た後

在留カードを入国時に受け取っていない場合 — 住居地にて在留カードを受け取った後

## 5 - 6 Submission of Residence Card

Please submit the residence card to the International Affairs Department. (see ⑨ on the map p66)

If you have received the residence card at the time of entry

—— After you have notified the City/Ward Office of the address

If you have NOT received the residence card at the time of entry

—— After you received the residence card at the registered home address

## 5 - 7 学生ヘルプデスク

書類の書き方、必要な手続き、大学生活のことなど、色々な質問に「学生ヘルプデスク」の先輩学生が答えてくれます！なにか分からないことやサポートが必要なことがあれば、メールで問い合わせてください。

## 5 - 7 Student Help Desk

Senior students at "Student Help Desk" will answer your questions such as how to write documents, necessary procedures, and all about university life! If you have any questions or need assistance, please email them.

## 5. 渡日後に必要な手続き

### メール送付先

international@adm.okayama-u.ac.jp



## 5 - 8 大学内の保険

岡山大学では、全ての学生に 1、または 2 の保険の加入をお願いしています。

### 1. 「学生教育研究災害傷害保険」「学研災付帯賠償責任保険」

授業中

実習中

大学の行事中

課外活動中※

ボランティア活動中※

通学中

など

怪我などをした

- ほかの人に怪我を負わせた
- 器物を誤って破損させた

以上の場合に、この保険制度で補償されます。

※課外活動、ボランティア活動は大学が認めたものに限りです。詳しくは、学務部学生支援課に問い合わせてください。

#### [ 場所 ]

学務部学生支援課（地図 p66 ⑧）

### 2. 「学生総合共済保険」

- 火災、水漏れ等の事故を起こした、あるいはその被害に遭った
- お金やパソコンの盗難に遭った等

## 5. Necessary Procedures after coming to Japan

### Email

international@adm.okayama-u.ac.jp



## 5 - 8 Insurances of the University

Okayama University asks all students to join either 1 or 2 of the following insurance.

### 1. "Personal Accident Insurance for Student Pursuing Education and Research (PAS)" "Liability Insurance for Student Pursuing Education and Research (LSR)"

During class

During training

During university events

During extracurricular activities\*

During volunteer activities\*

While commuting to school

etc.

Physically injured

- Physically injuring others
- Accidentally damaged property

This insurance covers the case above.

\* Extracurricular activities and volunteer activities are applied only to activities approved by the university. For details, please contact Student Support Division.

#### [ Place ]

Student Support Division, Academic Affairs Department (see ⑧ on the map p66)

### 2. "The University CO-OP Student Comprehensive Mutual Insurance"

- When causing accident such as fire, water leak, etc. or suffering the damage.
- When stolen with money or PC, etc.

## 5. 渡日後に必要な手続き

適用される内容は、加入する保険の種類によって異なります。

保険料は、年間約 12,000 円～ 19,000 円（生協の加入料 4,000 円を含む）です。生協に加入すれば、本や食品などが割引価格で購入できます。加入料は、帰国の際に手続きをすれば、全額戻ってきます。詳しくは、大学生協に問い合わせてください。

### [ 場所 ]

岡山大学生協（地図 p65 ⑤）

## 5. Necessary Procedures after coming to Japan

The coverage depends on the type of insurance to join.

The premium for the Student Comprehensive Mutual Insurance is JPY 12,000 to JPY 19,000 per year (including the CO-OP membership fee of JPY 4,000). Members of the CO-OP are entitled to discount prices on books, food items, etc. If you take the procedures before you return to your country, the membership fee will be returned to you in full. Please contact the University CO-OP for details.

### [ Place ]

Okayama University CO-OP (see ⑤ on the map p65)

## 6. 学生生活

新型コロナウイルスの状況に応じて、変更になる可能性があります。国際部からのメールやウェブサイトで最新の情報を確認してください。

### 6 - 1 生活オリエンテーション

国際部では、新入留学生を対象に、4 月と 10 月に「生活オリエンテーション」を実施し、有意義な留学生活が実現するよう、入管関連、安全・防犯、健康管理、学生生活、日常生活などに関する説明を行っています。**新入生（他大学から岡山大学へ入学した者も含む）は必ずこのオリエンテーションを受講してください。**

新型コロナウイルス感染症の状況を踏まえ、今回の生活オリエンテーションはオンラインで実施します。

### [ 手順 ]

#### 1. ハンドアウトを参考に動画を視聴する。

動画の視聴には岡大 ID とパスワードが必要です。入学手続き後に発行されますので、詳しくは所属部局に確認してください。

#### 2. チェックリストをオンラインで提出する。

全員提出してください。提出をもって受講完了となります。

## 6. Student Life

Events are subject to change due to COVID-19. Please be sure to check the latest information by email from the International Affairs Department or on the website.

### 6 - 1 Campus Life Orientation

The International Affairs Department holds a "Campus Life Orientation" for new international students enrolling in April and October to explain things like immigration-related matters, safety and crime prevention, health management, student life, and daily life. **\*All new students\* are required to attend this orientation. This includes those who have entered Okayama University from other universities.**

To prevent the spread of COVID-19, the orientation spring 2022 will be conducted online.

### [ Steps ]

#### 1. Watch the video by referring to the handout.

Your Okadai ID and password is required to watch the video. It will be issued after the admission procedure. Please check with your faculty for details.

#### 2. Submit the checklist online.

All students are required to submit this form online. Submission of this form is required to complete the orientation.

## 6. 学生生活

### 3. 国際部にオリエンテーション資料を取りに来る。

生活オリエンテーションでは、ハンドアウト以外にも岡山での生活に役立つ資料を多数配布しています。受講後すみやかに資料を受け取りにきてください。

#### オリエンテーション

<https://intl.okayama-u.ac.jp/support/admissions/orientation/>



#### [ 場所 ]

国際部（地図 p66 ㊟）

### 6 - 2 授業

授業は 4 月 8 日（金）から始まります。授業や履修登録については、自分の所属部局に問い合わせてください。

### 6 - 3 健康診断

学生は全員、年 1 回健康診断を受けなければなりません。受診は無料です。

予約制で行うため、以下の保健管理センターのウェブサイトを確認のうえ、必ず健診予約システムから予約を取って受診してください。問診票を印刷・記入し、健診当日に学生証と一緒に持参してください。

#### 保健管理センター

<https://www.okayama-u.ac.jp/user/hokekan/index.shtml>



#### 健診予約システム

<https://kenshin.hokekan.okayama-u.ac.jp/>



## 6. Student Life

### 3. Come to the International Affairs Department to pick up orientation materials.

In addition to the handout above, you will receive many other useful materials for your life in Okayama at the Campus Life Orientation. Please come and pick up the materials your earliest convenience.

#### Orientation

<https://intl.okayama-u.ac.jp/en/support/admissions/orientation/>



#### [ Place ]

International Affairs Department (See ㊟ on the map p66)

### 6 - 2 Classes

Classes will begin on Friday, April 8. For classes and course registration, please contact your faculty.

### 6 - 3 Medical Checkup

All students are required to take a medical checkup once a year. It is free of charge.

Please check the Health Service Center website below and make an appointment through the medical checkup reservation system. Please print out and fill out the medical questionnaire and bring it along with your student ID card on the day of the medical checkup.

#### Health Service Center

<https://www.okayama-u.ac.jp/user/hokekan/index.shtml>



#### Medical checkup reservation system

<https://kenshin.hokekan.okayama-u.ac.jp/>



## 6. 学生生活

### [ 場所 ]

保健管理センター（地図 p66 ⑥）

#### 必要なもの

- ・ 学生証
- ・ 問診票

### 6 - 4 全学日本語コース

全学日本語コースは、所属に関係なく岡山大学の留学生なら誰でも受講できる日本語の授業です。

受講を希望する場合、日本語を勉強したことがある人はプレースメントテストを受けてください。詳しくは、以下のウェブサイトを確認してください。

岡山大学基幹教育センター日本語教育部門

<https://www.iess.ccsv.okayama-u.ac.jp/kan/japanese/>



### 6 - 5 チューター制度

留学期間が5ヶ月以上で、渡日直後の諸手続支援、日本語専門知識等の勉強にサポートが必要と指導教員が認めた留学生には、岡山大学の学生がチューターとして留学生の修学サポートをする制度です。

チューターが付いている人は、渡日直後の手続きや日本語などで困っていることを指導教員に相談し、チューターにサポートをお願いしましょう。

## 6. Student Life

### [ Place ]

Health Service Center (See ⑥ on the map p66)

#### Required things

- ・ Student ID
- ・ Medical questionnaire

### 6 - 4 University Japanese Language Course

The Japanese Language Course is a Japanese course that any Okayama University international student can take regardless of the faculty, etc. they are studying at.

If you wish to take the course, please take a placement test if you have already studied Japanese before. For details, please check the following website.

Center for Liberal Arts and Language Education,  
Okayama University Department of Japanese  
Language

<https://www.iess.ccsv.okayama-u.ac.jp/kan/japanese/>



### 6 - 5 Tutor System

For international students whose period of study at Okayama University is for five months or more, and whose advising professor considers that support is needed for the various procedures to be taken immediately after arrival in Japan, help with the language, or for advice about studying specialized knowledge, etc., Okayama University has a system that provides international students with study support in the form of a tutor, who is a student at Okayama University.

Persons wishing to make use of the Tutor system should consult with their advising professor.

## 6 - 6 入寮オリエンテーション

留学生宿舍では、新入寮生を対象に入寮オリエンテーションを実施し、宿舍に住む上でのルールやマナーをお知らせします。

留学生宿舍（桑の木留学生宿舍、国際学生シェアハウス、国際交流会館、福居留学生宿舍）に入居する人は全員、必ず入寮オリエンテーションに参加してください。借り上げアパートに入居する人は、参加する必要はありません。

日時等の詳細は、入寮時にお知らせします。

## 6 - 7 SIM カードの購入

SIMカードの購入を希望する人は、以下のウェブサイトを参考にしてください。他に、携帯電話ショップや家電量販店でも販売しています。

## 株式会社 O planning (Campus SIM)

日本語 (YouTube)

<https://youtu.be/Rna3o23q56M>

中国語 (YouTube)

[https://www.youtube.com/watch?v=6bz8B\\_WvZh4](https://www.youtube.com/watch?v=6bz8B_WvZh4)

中国語 (bilibili)

<https://www.bilibili.com/video/BV1kr4y1P7R9/>



## 6 - 6 Dormitory Orientation

Dormitories for international students hold a Dormitory Orientation for new residents to inform them of the rules and expectations for living in the dormitory.

All students who will be staying in the dormitories for international students (Kuwanoki Dormitory, International Student Shared House, International House and Fukui Dormitory) must attend the orientation. Those who will be staying in university leased apartments do not need to participate.

Details of the date and time will be provided when you move into the dormitory.

## 6 - 7 Purchasing a SIM card

If you are interested in purchasing a SIM card, please refer to the following websites. You can find one at mobile phone stores or electronics stores as well.

## O planning Co., Ltd. (Campus SIM)

English (YouTube)

<https://youtu.be/ccGoSDIBCZY>

Chinese (YouTube)

[https://www.youtube.com/watch?v=6bz8B\\_WvZh4](https://www.youtube.com/watch?v=6bz8B_WvZh4)

Chinese (bilibili)

<https://www.bilibili.com/video/BV1kr4y1P7R9/>





## 7-1 4つのキャンパス

岡山大学は、岡山市内に津島キャンパス、鹿田キャンパスがあり、倉敷市に倉敷キャンパス、鳥取県三朝町に三朝キャンパスがあります。あなたの所属する予定の学部・研究科がどこのキャンパスにあるか確認しておいてください。

### 津島キャンパス

文学部  
教育学部  
法学部  
経済学部  
理学部  
薬学部  
工学部  
農学部  
グローバル・ディスカバリー・プログラム  
教育学研究科  
社会文化科学研究科  
自然科学研究科  
環境生命科学研究科  
医歯薬学総合研究科（薬）  
ヘルスシステム統合科学研究科  
法務研究科



▲ 津島キャンパス  
Tsushima Campus



▲ 鹿田キャンパス  
Shikata Campus



▲ 倉敷キャンパス  
Kurashiki Campus

### 鹿田キャンパス

医学部  
歯学部  
医歯薬学総合研究科（医・歯）  
保健学研究科

### 倉敷キャンパス

資源植物科学研究所

### 三朝キャンパス

惑星物質研究所

## 7-1 Okayama University Campuses

Okayama University has four campuses; Tsushima Campus and Shikata Campus in Okayama City, Kurashiki Campus in Kurashiki City, and Misasa Campus in Misasa Town, Tottori Prefecture. You should check which campus your faculty/graduate school is on, and where it is located within that campus.

### Tsushima Campus

Faculty of Letters  
Faculty of Education  
Faculty of Law  
Faculty of Economics  
Faculty of Science  
Faculty of Pharmaceutical Sciences  
Faculty of Engineering  
Faculty of Agriculture  
Discovery Program for Global Learners  
Graduate School of Education  
Graduate School of Humanities and Social Sciences  
Graduate School of Natural Science and Technology  
Graduate School of Environmental and Life Science  
Graduate School of Medicine  
Dentistry and Pharmaceutical Sciences  
(Course in Pharmaceutical Sciences)  
Graduate School of Interdisciplinary Science and Engineering in Health Systems  
School of Law



▲ 津島キャンパス  
Tsushima Campus



▲ 三朝キャンパス  
Misasa Campus

### Shikata Campus

Medical School  
Dental School  
Graduate School of Medicine, Dentistry and Pharmaceutical Sciences (Course in Medicine and Dentistry)  
Graduate School of Health Sciences

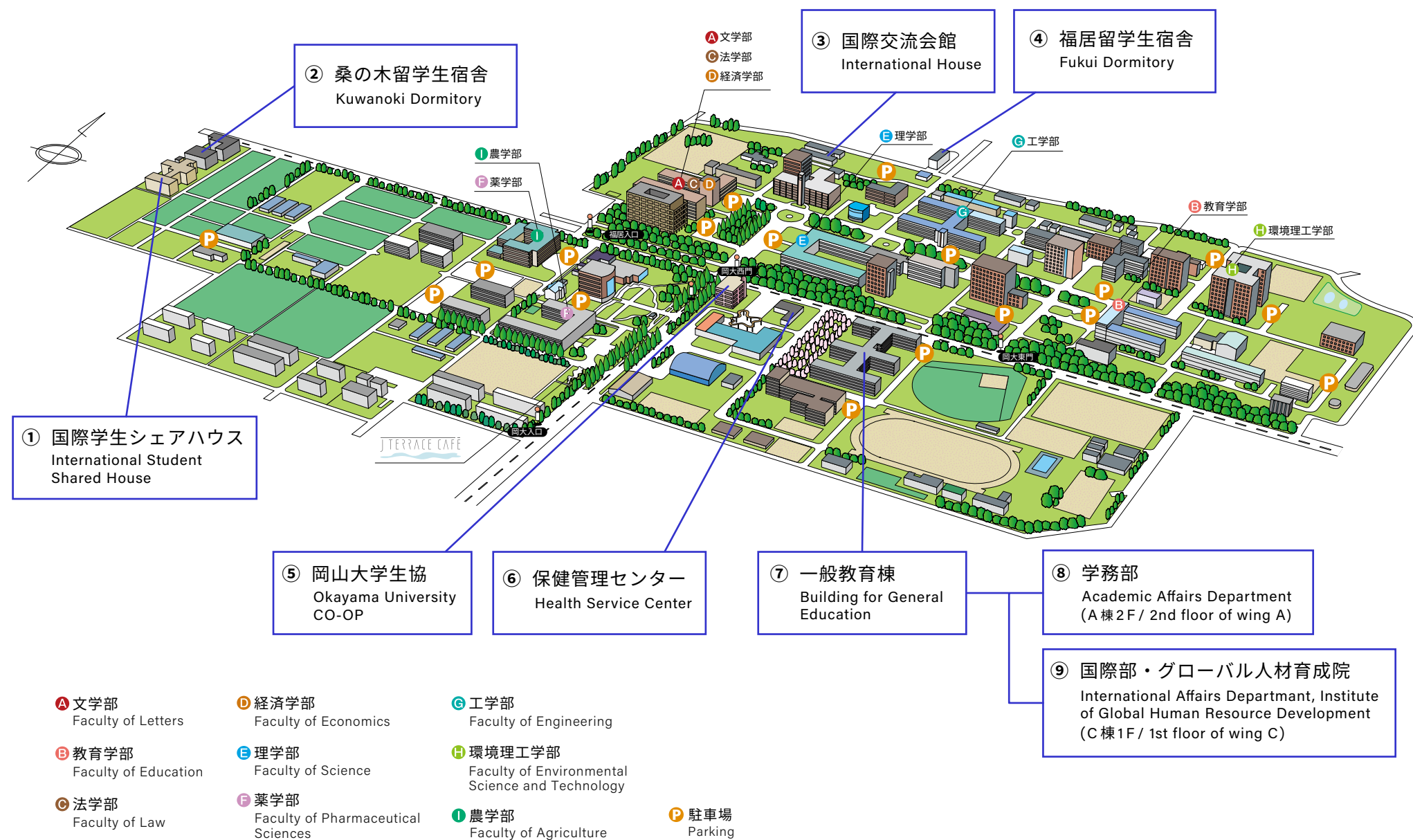
### Kurashiki Campus

Institute of Plant Science and Resources

### Misasa Campus

Institute of Planetary Materials

## 7-2 津島キャンパスマップ / Tsushima Campus Map ※2022年1月時点 / As of January 2022



7 - 3 鹿田キャンパスマップ / Shikata Campus Map ※2022年1月時点 / As of January 2022

